

Eclaté technique newDesign

- 1) Montant Aluminium
- 2) Traverse haute Aluminium
- 3) Traverse basse Aluminium
- 4) Vérins
- 5) Jonction
- 6) Ame version standard:
 - Carton alvéolaire recouvert de tissu par collage
 - Mélamine
 - Polycarbonate
- 7) Ame version acoustique :
 - Mousse Newtech recouvert de tissu par agrafage

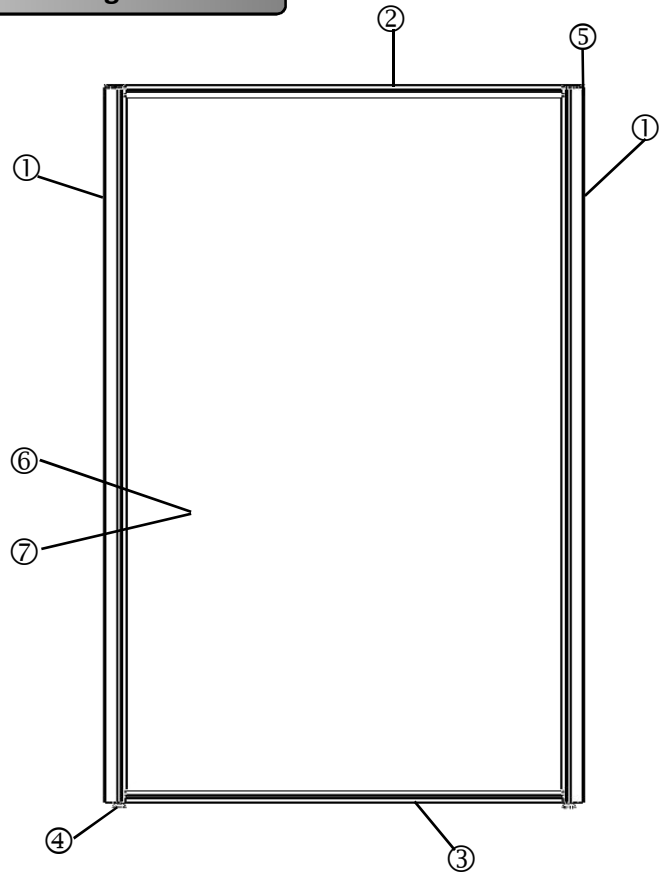
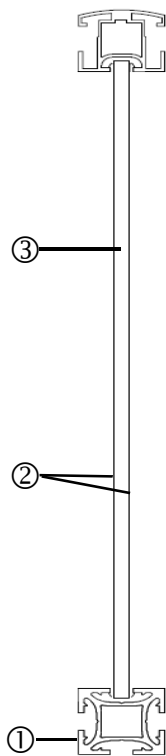


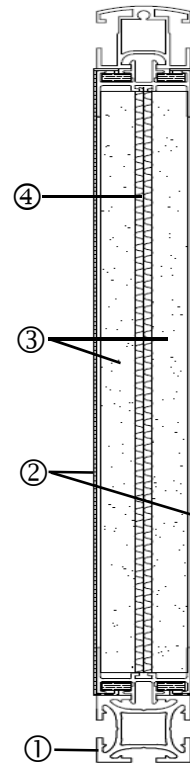
Schéma de coupe newDesign

STANDARD



- 1) Profil Aluminium
- 2) Tissu
- 3) Carton alvéolaire 6 mm

ACOUSTIQUE



- 1) Profil Aluminium
- 2) Tissu
- 3) Mousse Newtech
- 4) Carton alvéolaire 6 mm